

Подготовила музыкальный руководитель

Борисенкова Нина Андреевна

Источник <https://vk.com/club166548627>

Играем на детских музыкальных инструментах.

Музыкальное воспитание в детском саду предусматривает такой вид детской музыкальной деятельности, как игра на детских музыкальных инструментах. Но в полной мере насладиться им в детсаду не хватает времени и возможностей.

Другое дело – дома! Для этого понадобятся некоторые музыкальные инструменты и знание простых правил музицирования.




Барабан: поставьте на столик или подставку, палочки возьмите в обе руки (зажмите между вторым и первым пальцами), затем ударьте ими по мембране.



Треугольник: возьмите в левую руку за ремешок, поднимите на уровень груди; палочку возьмите в правую руку; удары производятся или по основанию инструмента, или по боковым сторонам снаружи. Возможны быстрые удары изнутри по боковым сторонам инструмента (эффект тремоло).




Колокольчик: возьмите в правую руку, поднимите на уровень груди и покачивайте из стороны в сторону.




Бубен: возьмите в правую руку, поднимите на уровень груди и встряхивайте или возьмите в левую руку, поднимите вертикально (боком к играющему) и правой рукой ударяйте по мембране.



Маракас, румба, погремушка: возьмите в правую руку, поднимите на уровень груди и встряхните или возьмите в правую руку и ударяйте музыкальным инструментом по ладони левой руки.



Тарелки: возьмите за держатели правой и левой руками и ударяйте тарелки скользящими встречными ударами друг о друга.



Металлофон или ксилофон: поставьте перед собой на столик или подставку, палочку возьмите в правую руку (как ложку), разверните параллельно корпусу инструмента. Игра производится двумя способами: отдельными ударами или скользящим движением вдоль пластинок (глиссандо).

